



HECO[®] - vlonder assortiment

DE PERFECTE OPLOSSINGEN VOOR
HET LEGGEN VAN BUITENVLONDERS



© alexandre zveiger - Fotolia.com



**Bevestigingsmiddelen voor alle soorten
vlonderbekledingen van hout en WPC**



Het HECO®-vlonder assortiment – het optimale bevestigingssysteem voor vlondermontage buiten

Het terras is de perfecte plek om in de zomer van de tuin te genieten. Met name vlonders zorgen voor een gezellige sfeer en zijn dus erg populair. Of het nu om vocht, sterke temperatuurschommelingen of vuil gaat: buiten worden schroeven dagelijks blootgesteld aan de meest uiteenlopende condities.

Wanneer roestvrijstalen schroeven van het type A2, of het type A4 voor hout en vlonders met een hoog looizuurgehalte worden gebruikt, is een hoge corrosiebestendigheid gewaarborgd.

HECO® heeft voor deze uiteenlopende condities twee typen vlonderschroeven ontwikkeld. De standaard Schroef met kleine verzonken kop en de vlonderschroef met een kleine lenskop, schroefdraad onder de kop en glijcoating. Beide uitvoeringen zijn in roestvast staal A2 en A4 en ook in twee verpakkingsvarianten verkrijgbaar.

Aanvullend biedt HECO® voor elke houten vlonder niet alleen de juiste schroeven, maar ook de bijpassende toebehoren. Overtuig uzelf!



**Twee schroeven, twee rvs-uitvoeringen –
HECO-TOPIX®-vlonderschroeven**



**Rvs A4 dient te worden gebruikt als er
bijzondere eisen worden gesteld aan de
corrosiebestendigheid, bijvoorbeeld bij
vlonders in de buurt van een zwembad of
de zee, of als vlonderdelen met een hoog
looizuurgehalte worden gebruikt.**



© alexandre zveiger - Fotolia.com

HECO-TOPIX®- vlonderschroef met UK-schroefdraad

Vlonderplanken optisch mooi en kraakvrij gefixeerd

- Gereduceerde splijtwerking
- Gebruik in hardhout mogelijk (voorboren aanbevolen)
- Speciale coating voor een gering inschroefdraaimoment en gemakkelijk uitschroeven
- T-Drive-aandrijving voor optimale kracht-overbrenging tijdens het inschroeven
- UK-schroefdraad voor de fixatie van de vlonderdelen ter voorkoming van knarsende geluiden
- Roestvast staal A2 en A4 voor montagewerkzaamheden buiten



© Fontaine - Fotolia.com

Kleine lenskop

voor eenvoudig kopverzinken met een optimaal design

UK-schroefdraad

schroefdraad onder de kop ter bevestiging van het vlonderdeel




roestvast staal A2 + A4

**Geoptimaliseerde
schroefdraadgeometrie**
voor een optimale bevestiging

Gepatenteerde punt met ribben
daardoor verminderde
scheurvorming bij het inschroeven



DE MONTAGE MET HECO-TOPIX®-VLONDERSCHROEVEN, UK-SCHROEFDRAAD




De vlonderdelen worden dwars op de leg-richting van de onderconstructie gemonteerd.

Deze kunnen met een HECO®-vlonderboor worden voorgeboord. Op deze manier worden 2 werkstappen gecombineerd en ontstaat een optisch evenwichtig schroefbeeld. Bovendien zorgt het voorboren ervoor dat de schroeven makkelijker kunnen worden ingedraaid. De torsiebelasting van de schroef en het hiermee gepaard gaande risico op voorbeschadigingen wordt hierdoor verkleind. Bovendien zal het hout ook niet zo snel splijten of scheuren. Er zijn altijd



Onze aanbeveling voor een optimaal schroefbeeld in vlonderdelen van hardhout en tropisch hout: voorboren.

minimaal 2 schroefverbindingen per vlonderdeel op de onderconstructie vereist.



ASSORTIMENTOVERZICHTEN ROESTVAST STAAL A2 EN A4

roestvast staal A2 1.4567		HECO-TOPIX®-vlonderschroeven met schroefdraad onder de kop, lenskop, T-Drive roestvast staal A2, glijcoating	
D x L (mm)	Artikel	Aandrijving	Aantal per verpakking (stuks)
Verpakking			
5 x 40	49152	T-20	200
5 x 50	49155	T-20	200
5 x 60	49158	T-20	200
5 x 70	49161	T-20	200
5 x 80	49164	T-20	200
Kunststof box			
5 x 50	49156	T-20	500
5 x 60	49159	T-20	350
5 x 70	49162	T-20	350
5 x 80	49165	T-20	350



De vlonderschroeven zijn in één van de beproefde VARIANTA verpakkingen verkrijgbaar of in de nieuwe, praktische kunststof boxen.

roestvast staal A4 1.4578		HECO-TOPIX®-vlonderschroeven met schroefdraad onder de kop, lenskop, T-Drive roestvast staal A4, glijcoating	
D x L (mm)	Artikel	Aandrijving	Aantal per verpakking (stuks)
Verpakking			
5 x 40	49167	T-20	200
5 x 50	49169	T-20	200
5 x 60	49171	T-20	200
5 x 70	49173	T-20	200
5 x 80	49175	T-20	200





© monropic - Fotolia.com

HECO-TOPIX®- vlonderschroef met platverzonken kop

Vlonderdelen eenvoudig en veilig monteren

- Gereduceerde splijtwerking door HECO-TOPIX®-schroefdraad
- Kleine kop met freesribben voor makkelijk en netjes inschroeven
- T-25-aandrijving voor optimale krachtoverbrenging tijdens het inschroeven
- Speciale coating voor een gering inschroefdraaimoment
- Gebruik ook in hardhout mogelijk (voorboren aanbevolen)
- Klemt niet bij schroefschacht
- Roestvast staal A2 en A4 voor montagewerkzaamheden buiten



Het oppervlak van de roestvaststalen schroef past mooi bij het esthetische aspect van de houtconstructie.

© Wim Ikenfeld - Fotolia.com

Kleine schroefkop met freesribben
voor eenvoudig en zuiver kopverzinken

Schachtribben
maken gemakkelijk inschroeven
zonder mechanische spanning
mogelijk

Hoge schroefdraadspoed
voor sneller inschroeven

Gepatenteerde punt
Voor een reductie van de spreidwerking
tijdens het inschroeven



roestvast staal A2 + A4

DE MONTAGE MET HECO-TOPIX®-VLONDERSCHROEVEN, PLATVERZONKEN KOP



Ook hier worden de vlonderdelen dwars op de legrichting bevestigd. De vlonderplanken kunnen met een HECO®-vlonderboor worden voorgeboord. Op deze manier worden 2 werkstappen gecombineerd en

ontstaat een optisch evenwichtig schroefbeeld. Bovendien zorgt het voorboren ervoor dat de schroeven makkelijker kunnen worden ingedraaid. De torsiebelasting van de schroef en het hiermee gepaard gaande

riscio op voorbeschadigingen wordt hierdoor verkleind. Bovendien zal het hout ook niet zo snel splijten of scheuren. Er zijn altijd minimaal 2 schroefverbindingen per vlonderdeel op de onderconstructie vereist.

ASSORTIMENTOVERZICHTEN ROESTVAST STAAL A2 EN A4

roestvast staal A2 1.4567		HECO-TOPIX®-vlonderschroeven Platverzonken kop met freesribben, T-Drive deeldraad, roestvast staal A2 blank, glijcoating	
D x L (mm)	Artikel	Aandrijving	Aantal per verpakking (stuks)
Verpakking			
5 x 40	40818	T-25	200
5 x 45	41197	T-25	200
5 x 50	40801	T-25	200
5 x 60	40799	T-25	200
5 x 70	40797	T-25	200
5 x 80	40794	T-25	200
Kunststof box			
5 x 50	47255	T-25	500
5 x 60	47256	T-25	350
5 x 70	47257	T-25	350
5 x 80	47258	T-25	350

roestvast staal A4 1.4578		HECO-TOPIX®-vlonderschroeven Platverzonken kop met freesribben, T-Drive deeldraad, roestvast staal A4 blank, glijcoating	
D x L (mm)	Artikel	Aandrijving	Aantal per verpakking (stuks)
Verpakking			
5 x 40	47201	T-25	200
5 x 50	47203	T-25	200
5 x 60	47205	T-25	200
5 x 70	47207	T-25	200
5 x 80	47209	T-25	200



De schroeven zijn in de praktische VARIANTA verpakking of in kunststof box verkrijgbaar.



Kunststof box

- Weerbestendig
- Grotere verpakking voor meer reserves op bouwplaatsen
- Stapelbaar
- herbruikbaar (na gebruik van inhoud)
- Ophangen mogelijk via geïntegreerd hengel
- Eenvoudige handling

HECO®- VLONDERGELEIDERSET

Het complete pakket voor snelle en nette montage van vlonders



Vlondergeleiders voor gegroefde vloerplanken


- Afstand van de vloerplank automatisch ingesteld
- Constructieve bescherming van het hout – geen hout op hout, zorgt voor ventilatie tussen de dekplaten
- Eenvoudige montage met de HECO-TOPIX®-vlondergeleiderschroef
- Per verbinding maar 1 schroef (minder bevestigingspunten)

Vlondergeleiderschroef

- HECO-TOPIX®-vlondergeleiderschroef met cilinderkop
- Diameter 4,5 mm, lengte 50 mm
- Roestvrijstaal A2
- HECO-Drive HD-20 voor het eenhandig indraaien van de schroef (Stick-Fit ook bij roestvast stalen schroeven)
- De op het systeem aangepaste cilinderkop past precies tussen de vloerplanken

Verpakking in weerbestendige kunststof boxen

- Keuze uit twee verpakkingen à 30 stuks en à 80 stuks
- Sets met schroeven en vlondergeleiders; verpakking à 80 stuks inclusief bit HD-20
- Inclusief gebruiksaanwijzing




Het HECO®-vlondergeleider-assortiment voor de montage van gegroefde vloerbekledingen

DE MONTAGE VAN GEGROEFDE VLONDERBEKLEDINGEN



Plaats de vlondergeleider en boor de onderconstructie eventueel voor.



Monteer de vlondergeleider met de vlondergeleiderschroef voor.



Draai de schroef hierbij niet meteen volledig in. Hierdoor biedt de kunststofgeleider voldoende speling voor het plaatsen van de vloerplanken.



Wanneer de vloerplank correct ligt, wordt de volgende vlondergeleider geplaatst en in de groef van de vloerplank gestoken.



De vlondergeleider wordt voorgemonteerd, de voorgaande geleider wordt definitief aangetrokken. Daarna kan de volgende plank worden geplaatst.



Met enkele handgrepen ontstaat een gelijkmatig, intact oppervlak. De schroeven verdwijnen in de voegen van de planken, maar deze zijn wel veilig bevestigd.

UITRUSTING EN ASSORTIMENT

HECO®-vlondergeleider assortiment in weerbestendige kunststof boxen


Uitvoering	Artikelnummer	Aantal per verpakking [stuk]
Kleine vlondergeleiderset middengeleider	48715	1
30 st. vlondergeleider middengeleider		
30 st. HECO-TOPIX®-vlondergeleiderschroef		
Grote vlondergeleiderset middengeleider	48716	1
80 st. vlondergeleider middengeleider		
80 st. HECO-TOPIX®-vlondergeleiderschroef		
1 st. Bit HECO-Drive (aandrijfgrootte: HD-20)		
Kleine vlondergeleiderset randgeleider	48717	1
30 st. vlondergeleider randgeleider		
30 st. HECO-TOPIX®-vlondergeleiderschroef		

Kleine vlondergeleiderset – verkoop per omdoos van 4 VE
Grote vlondergeleiderset – verkoop per omdoos van 2 VE

Bestelhoeveelheid per omdoos


HECO®-CLIPPERSET

De onzichtbare bevestiging voor vlonderbekledingen van hout en WPC zonder groef




De HECO®-clipper maakt een onzichtbare bevestiging van vlonderbekledingen en zorgt voor een gelijkmatig voegenbeeld.

DE VERBORGEN MONTAGE VAN VLONDERBEKLEDINGEN ZONDER GROEF




Plaats de eerste plank met de achterkant naar boven op de onderconstructie, pas de clipper aan de breedte aan en schroef vast met de HECO-TOPIX®-clipperschroeven.



Draai de plank om en monteer de clipper met de schroeven in de twee nog zichtbare boorgaten op de onderconstructie.

HECO®-clipper

- Onzichtbare bevestiging incl. HECO-TOPIX®-schroeven van rvs, geen schroeven in de bovenkant van de bedekking
- Constructieve houtbescherming – geen hout op hout, zorgt voor achterventilatie van de deklagen
- Afstandhouders tussen de planken (5 mm), snelle montage en een gelijkmatig voegenbeeld
- Plankbreedten variabel tussen 120 – 150 mm
- De arreterpin zorgt voor een eenvoudige montage
- De planken kunnen in alle richtingen opzetten en krimpen
- De planken kunnen snel en zonder beschadigingen worden gedemonteerd – ideaal voor huurhuizen (bij een verhuizing)




Plaats de overige planken met de achterkant naar boven passend op de onderconstructie.



Markeer de montagepositie van de HECO®-clipper.



Lijn de HECO®-clipper op de breedte van de plank uit en monteer met de HECO-TOPIX®-clipperschroeven op de plank.



Draai de plank om, steek de clipper tot aan de aanslag in de reeds gemonteerde bevestiging van de vorige plank en monteer de clipper op de onderconstructie.

HECO-TOPIX®-clipperschroeven

- HECO-TOPIX®-clipperschroeven met ronde kop en T-Drive voor een exacte schroefverbinding
- Diameter per 4,5 mm, lengten 25 en 30 mm
- Roestvast staal A2

UITRUSTING EN ASSORTIMENT

HECO®-clipper met HECO-TOPIX®-clipperschroeven, roestvast staal A2

Uitvoering	Artikelnummer	Aantal per verpakking [stuk]
HECO®-clipperset	49773	1 ¹⁾
50 st. HECO®-clipper 120 – 150 mm		
150 st. HECO-TOPIX®-clipperschroeven 4,0 x 25 mm (Plankdikte 20 – 24 mm)		
100 st. HECO-TOPIX®-clipperschroeven 4,0 x 30 mm (Plankdikte 20 – 24 mm)		

Per m² zijn ca. 15 HECO®-clippers nodig.
¹⁾Besteleenheid per set

HECO®-VLONDERPADS

De veilige onderbouw voor elke vlonder

- Vochtregulerend
- Geluid isolerend
- Geen waterberging
- Onverrotbaar
- Anti-slip
- De pads zijn in drie diktes verkrijgbaar: 3, 8 en 20 mm (de 3 mm dikke pad is uitsluitend als vereffeningspad bedoeld)
- De aanbevolen minimale dikte van de pads onder de houten constructie bedraagt 8 mm

Wanneer vlonders op ondergronden zoals betonplaten, asfalt, natuursteen of afdichtingen van bitumen of kunststofstroken worden geplaatst, moet het hout van de onderconstructie goed tegen vocht worden beschermd. Wanneer er regen op de vlonder valt of sneeuw smelt, kan veel water langs de houten onderconstructie aflopen. Door de capillariteit komt dit water op verkeerd aangelegde steunpunten tussen het hout van de onderconstructie en de ondergrond terecht. Na korte tijd

begint permanent vochtig hout uiteen te vallen. De onderconstructie van de vlonder wordt langzaam vernield.

Bij gebruik van HECO®-vlonderpads wordt dit proces zeer sterk vertraagd. Een speciale granulering en de geoptimaliseerde samenstelling van het rubberen granulaat voorkomt stuwvocht, omdat het water zeer snel van het hout af kan worden gevoerd, terwijl tegelijkertijd een stabiele vlonderconstructie mogelijk is.



De HECO®-vlonderpads bieden ook op een oneffen ondergrond een breed spectrum voor de constructieve houtbescherming bij vlonderonderconstructies.

ASSORTIMENT

HECO®-vlonderpads


Uitvoering hoogte x diepte x breedte [mm]	Artikelnummer	Aantal per verpakking [stuk]
60 st. HECO®-vlonderpads 3 x 60 x 90	49770	1 ¹⁾
24 st. HECO®-vlonderpads 8 x 60 x 90	49771	1 ¹⁾
12 st. HECO®-vlonderpads 20 x 60 x 90	49772	1 ¹⁾

¹⁾Besteleenheid per set

HECO®-STELVOETJES

Perfect voor oneffen terrein

- De stelvoet is binnen zijn marges traploos instelbaar
- Door de voetjes gewoon naar rechts of links te draaien, kan de vereiste hoogte ook in ingebouwde staat eenvoudig worden ingesteld
- Zeer goede achterventilatie van de vlonderconstructie
- De stelvoet is van hard kunststof polypropyleen vervaardigd



De HECO®-stelvoetjes maken een compensatie van hoogteverschillen van de ondergrond van tot wel 120 mm mogelijk. Bij gebruik van de HECO®-vlonderpads zelfs 142 mm.

Als aanvulling op de HECO®-vlonderpads worden de HECO®-stelvoeten als onderbouw voor vlonderconstructies voor de vereffening van grote oneffenheden gebruikt. De stelvoeten zijn voor alle materialen geschikt die voor een vlonderonderconstructie kunnen worden gebruikt. Wanneer een vlonder op een ondergrond met een grote hellingsgraad wordt aangelegd, vormen de HECO®-stel-

voeten een makkelijke en snel te monteren mogelijkheid voor de vereffening van het verschil. Bij de montage van grote vlonderoppervlakken waarvoor een grote niveaueffening is vereist, dient een diagonale versteviging op het niveau van de onderconstructie te worden uitgevoerd. Op deze manier wordt een verplaatsing van het vlonderoppervlak en het omkiepen van de stelvoeten voorkomen.

ASSORTIMENT

HECO®-stelvoet

Uitvoering	Artikelnummer	Aantal per verpakking [stuk]
36 st. HECO®-stelvoet 30 – 65 mm	49768	1 ¹⁾
24 st. HECO®-stelvoet 60 – 150 mm	49769	1 ¹⁾

¹⁾Besteleenheid per set

HECO®-AFSTANDHOUDERS

Gelijkmatig voegenbeeld ook bij vloerplanken die niet recht zijn

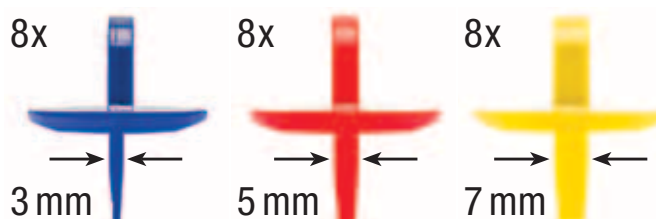


- De kleurcodering van de afstandhouders voorkomt een verwisseling bij het aanleggen van de vlonder
- Door de vorm van de afstandhouders wordt voorkomen dat deze tussen de planken in de voegenspleet kunnen vallen
- Dankzij de greep kan de afstandhouder ook als hij stevig zit vastgeklemd makkelijk worden verwijderd
- De randen van de afstandhouder zijn op belangrijke plaatsen behandeld/afgeschuind; deuken in het hout worden op deze manier voorkomen

Als vlonderbekledingen zonder voegvormende bevestigings worden uitgevoerd, raden wij aan om elke voeg met een tijdelijk geplaatste afstandhouder tot stand te brengen. Afhankelijk van de houtsoort en montagevochtigheid moet de voegbreedte bij het leggen van de vlonder worden gevormd, zodat de vlonder er bij gebruik mooi uitziet. Voor de vorming van de gewenste voegbreedte zijn de HECO®-afstandhouders in drie afmetingen verkrijgbaar, waarbij een verpakkingseenheid een totaalpakket vormt. Voor voegbreedten van 3, 5 en 7 mm zitten elk 8 afstandhouders in de kunststof box. Er kan op deze manier aan meerdere bevestigingsplaatsen tegelijkertijd worden gewerkt.



Dankzij de greep kan de afstandhouder ook als hij stevig zit vastgeklemd makkelijk worden verwijderd.



In het totaalpakket zijn de afstandhouders voor voegbreedten van 3, 5 en 7 mm opgenomen.

UITRUSTING EN ASSORTIMENT

HECO®-afstandhouder in kunststof box

Uitvoering	Artikelnummer	Aantal per verpakking [stuk]
HECO®-afstandhouder	49774	1
8 st. x 3mm (blauwe afstandhouder)		
8 st. x 5mm (rode afstandhouder)		
8 st. x 7mm (gele afstandhouder)		

Verkoop per omdoos van 4 VE – Bestelhoeveelheid per omdoos

HECO®-SPANNER VOOR VLONDERPLANKEN

Krachtig, robuust en flexibel

- Dankzij drie eigen afstandhouders kunnen meerdere planken tegelijkertijd worden gespannen
- Er zijn haast traploze spanbreedten mogelijk
- Zelfs een grote spankracht kan met een geringe spierkracht worden gerealiseerd
- De schroefverbinding van de gespannen vloerplanken is zonder zekering of permanent vasthouden van de spanner mogelijk

De spanner voor vloerplanken wordt als hulpmiddel voor het leggen van elke vlonder aangeraden. Hiermee kunnen zelfs extreem vervormde vloerplanken aan elkaar worden gespannen, zodat deze op de gewenste positie kunnen worden bevestigd. Let op: de bevestiging moet de spankracht van de spanner nu overnemen – indien nodig de bevestiging dienovereenkomstig kiezen of de plank niet gebruiken. De spanbare afzonderlijke plankbreedten zijn afhankelijk van de



voegbreedte. Bij twee te spannen planken minimaal ca. 55 mm en maximaal ca. 210 mm. Let erop dat de spanner niet te strak wordt ingesteld om deuken in het hout te voorkomen.

ASSORTIMENT

HECO®-spanner voor vloerplanken

Uitvoering	Artikelnummer	Aantal per verpakking [stuk]
HECO®-spanner voor vloerplanken	49767	1

HECO®-VLONDERBOOR

Vlonderplanken snel en precies monteren



HECO®-vlonderboor met houtspiraalboor 4 mm en instelbare diepteanslag (artikelnr. 47375, aantal per verpakking: 1 stuk)

Hiermee kunt u boren en inschroeven in één stap.



Reserveboor voor de HECO®-vlonderboor (artikelnr. 47875, aantal per verpakking: 1 stuk)

HECO®-BITS EN BITHOUDER

Altijd de juiste keuze



HECO®-Bitbox-Selector standaard (artikelnr. 46953, aantal per verpakking: 1 stuk)

Met de 11-delige HECO®-bitbox heeft u voor elke schroef de juiste bit bij de hand.

HECO®-ClicFix snelwisselhouder magnetisch, vorm E 6,3 (artikelnr. 48541)

Hiermee wordt de bit veilig vastgehouden. Verpakt per 1 stuk in een blister.



Schroefbits met HECO-Drive-aandrijving (artikelnr. 48052)

Aandrijfgrootte HD-20 verpakt per 10 stuks in een blister.



WELKE SYSTEMEN ZIJN VOOR WELK HOUT GESCHIKT?

Niet elke schroef of elk bevestigingssysteem is geschikt voor elke houtsoort.

In de tabel staan enkele houtsoorten met de bijpassende schroef of het bijpassende bevestigingsmiddel genoemd.

Houtsoorten en de daarbij passende schroef

Houtsoort	Roestvast staal A2	Roestvast staal A4	HECO®-vlondergeleiders	HECO®-clipper	Houtsoort	Roestvast staal A2	Roestvast staal A4	HECO®-vlondergeleiders	HECO®-clipper
Bouwhout, Houtmateriaal	•	•	–	–	Courbaril, Jatoba	–	•	–	–
Beuken	•	•	–	–	Cumaru	–	•	–	–
Douglaspar	–	•	•	•	Tamme kastanje	–	•	–	–
Spar	•	•	–	–	Eiken	–	•	–	–
Grove den	•	•	–	–	Eucalyptus	–	•	–	–
Lariks	•	•	•	•	Garapa	•	•	–	–
Naaldhout, drukgeïmpregneerd	•	•	•	•	Guajara	–	•	–	–
Rode ceder	–	•	–	–	Ipé	•	•	•	•
Den	•	•	•	•	Iroko	•	•	•	•
Thermohout van naaldhout	•	•	–	–	Itauba	–	•	–	–
Abachi	–	•	–	–	Kapur	–	•	–	–
Geacetyleerd hout (CMT)	•	•	–	–	Kastanje	–	•	–	–
Accoya	–	•	–	–	Keruing	•	•	–	–
Afzelia, Doussié	–	•	–	–	Kosipo	–	•	–	–
Acacia	•	•	–	–	Massaranduba	•	•	–	–
Angelim	–	•	–	–	Merbau	–	•	–	–
Azobé, Bongossi	–	•	–	–	Pijnboom	–	•	–	–
Bamboe	–	•	–	–	Robinia	–	•	–	–
Bangkirai, Balau	–	•	–	–	Red Balau	–	•	–	–
Bilinga	–	•	–	–	Tali	•	•	–	–
					Tanimbuca	–	•	–	–
					Teak	•	•	•	•
					Thermohout	–	•	•	•

Aan deze tekst kunnen geen rechten worden ontleend

AANBEVOLEN VARIANTEN IN RVS VOOR VERSCHILLENDE TOEPASSINGEN

Aanbevolen varianten in rvs voor verschillende toepassingen

Invloeden	Omgeving	Aanbevolen rvs-variant
Droogte	Buiten	A2
Vocht	Buiten	A2
Sterk looizuurhoudende vlonders	Buiten	A4
Invloed door zout	Buiten / In de buurt van de zee	A4



HECO-Schrauben GmbH & Co. KG
 Dr.-Kurt-Steim-Straße 28
 78713 Schramberg, Allemagne
 Telefoon: +49 (0) 74 22 / 9 89-0
 Fax: +49 (0) 74 22 / 9 89-200
 E-Mail: info@heco-schrauben.de
 Internet: www.heco-schrauben.de

Agent Benelux:
 Jac. Lowie & Zoon bv
 Korte Brinkweg 37-B, 3761 EC SOEST
 Telefoon: +31 (0) 35 / 54 159 58
 Fax: +31 (0) 35 / 54 176 61
 E-mail: office@lowie.nl
 Internet: www.heco-schrauben.nl

Uw speciaalzaak: